

AEG

NÁVOD K VYUŽITÍ KONEKTIVITY

Seznamte se s odborníkem na špičkovou péči o oblečení: aplikací My AEG Care. Připojte pračku a sušičku k aplikaci a ovládejte je na dálku odkudkoli. Stačí zadat typ oblečení a Poradce pro péči doporučí ideální program dokonce i pro oděvy, které vyžadují speciální zacházení. Aplikace vám umožní zvolit si svůj oblíbený program, vysvětlí vám symboly na štítcích, poskytne vám přístup k extra nastavením a funkcím a upozorní vás, když program skončí. To vše přímo ve vašem smartphonu. Aplikace My AEG Care představuje rychlejší a inteligentnější péči o vaše oblečení.



PŘIPOJENÍ SPOTŘEBIČE

NÁVOD NA SPUŠTĚNÍ APLIKACE MY AEG CARE S VYUŽITÍM KONEKTIVITY



Apple App Store a iOS jsou ochranné známky společnosti Apple Inc. Google Play Store a Android jsou ochranné známky společnosti Google Inc. Wi-Fi je ochrannou známkou organizace Wi-Fi Alliance.

1

1.1

Spusťte aplikaci
My AEG Care.

1.2


Zvolte zemi a jazyk.

1.3

Vytvořte účet.

1.4

Otevřete
záložku Spotřebič.

Záložka Spotřebiče  se nachází v horní nabídce (Android) nebo spodní nabídce (iOS).

2





2. Zvolte:
Přidat spotřebič.

3



3. Zapněte Wi-Fi na pračce
nebo sušičce.

AEG

Návod ke spuštění je obecný, ale některé kroky se týkají pouze:  Apple iOS  Android OS

4



4. Ujistěte se, že máte po ruce přihlašovací jméno a heslo k vaší domácí síti.

5



5. Zapněte Wi-Fi spotřebiče.

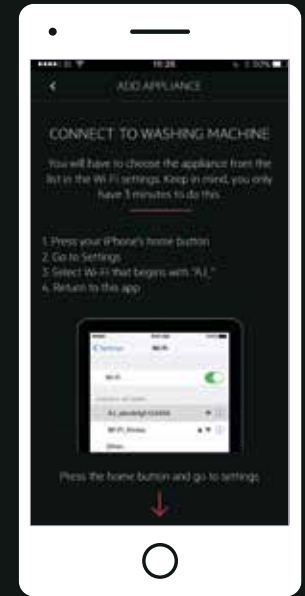
6



6



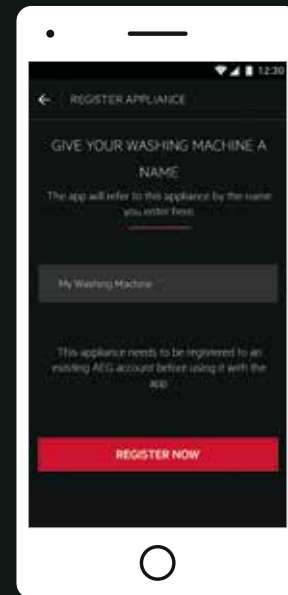
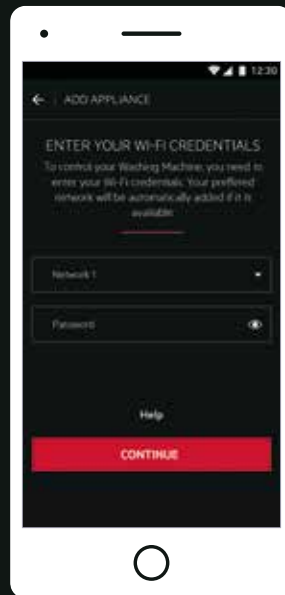
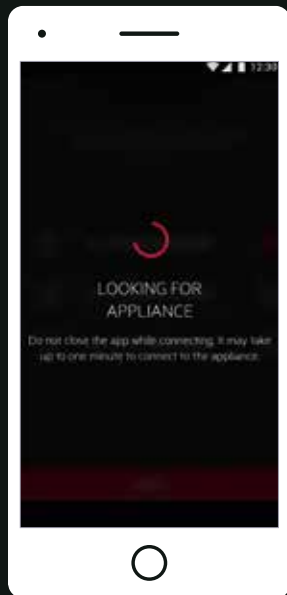
6a



6a. Připojte se k Wi-Fi spotřebiče. Stiskněte **tlačítko Home (Domů)** a zavřete aplikaci.

Gratulujeme, nyní můžete využívat výhod **aplikace My AEG Care**.

7. Aplikace se připojí k vašemu spotřebiči.



6b. Přejděte do Nastavení v iOS a otevřete Wi-Fi. Připojte se k **AJ_*** síti. Poté se vraťte do aplikace My AEG Care.

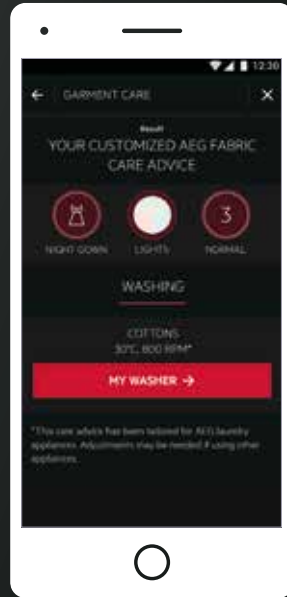
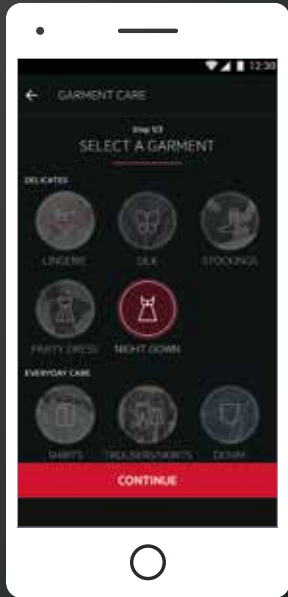


8. Zvolte síť, ke které se má spotřebič připojit, a zadejte heslo.

9. Po nakonfigurování sítě na spotřebiči budete mít možnost své zařízení pojmenovat.

PORADCE PRO PÉČI

Expertní Poradce pro péči doporučí ty nejlepší programy pro oblečení a zajišťuje péči na míru.



Výhody Poradce pro péči:

- Poskytuje rychlý přístup k odbornému poradenství, jak prát a sušit oblečení a co znamenají symboly na štítcích.
- Doporučí správnou péči i pro speciální tkaniny a oblečení určené pouze k ručnímu praní.
- Pošle doporučené programy z vašeho smartphonu přímo do spotřebiče.
- Umožňuje doladit prací program volbou barvy oblečení a také stupně zašpinění.
- Sleduje průběh pracího programu přímo ve vašem smartphonu.

OBJEVTE NEJMODERNĚJŠÍ PÉČI

Připojte spotřebiče k aplikaci My AEG Care a zažijte nejmodernější péči o prádlo. Aplikace doporučí správný program, odešle ho přímo do spotřebiče a umožní vám ovládat spotřebič na dálku, ať už jste doma nebo na cestách.



Průvodce pro péči

Již není zapotřebí číst štítky na oblečení, jelikož vše, co potřebujete, najdete v aplikaci.



Moje oblíbené

Funkce Moje oblíbené umožňuje uložit nastavení pro oblečení, které často nosíte.



Dálkové ovládání

Díky praktické aplikaci lze spotřebič dálkově ovládat – ať jste doma nebo na cestách.



Exkluzivně pro uživatele aplikace

Získáte přístup k extra pracím programům a aktuálním funkcím svého spotřebiče.